

Ponceuse à bras

LHS 2 225/CTL 36-Set

Réf.: 576696

01.07.2021



Lumière allumée. Murs et plafonds parfaits. La ponceuse à bras PLANEX avec lumière LED

Avantages et bénéfices

- › Ponçage avec éclairage intégré : éclairage LED sur le pourtour de la machine pour mieux visualiser les aspérités
- › Travailler plus facilement : aspiration réglable pour soulager les bras et le dos ; la PLANEX maintient son propre poids au mur ou au plafond
- › Adaptation individuelle : longueur variable de travail, deux rallonges sont possibles
- › Aller plus haut avec moins de poids : poignée ergonomique en forme de T pour une portée plus élevée avec une machine raccourcie
- › Rangement : transport peu encombrant dans le Systainer SYS3 XXL
- › Aucune maintenance nécessaire et une grande longévité : le moteur EC est extrêmement robuste, d'une grande longévité et sans entretien
- › Extension numérique : la connexion à la Festool WorkApp pour des fonctions supplémentaires telles que la commande individuelle de l'éclairage LED et des tutoriels destinés à la commande des machines, et bien d'autres encore

Principales utilisations

- › Ponçage de plafonds et de murs
- › Traitement de lissage plâtre et d'enduit de dispersion

Garantie all-inclusive

- › Réparations gratuites pendant 36 mois incluant les pièces d'usure
- › L'assurance vol de 36 mois garantit le remplacement de la machine contre une franchise de 120 € HT
- › Pièces détachées disponibles pendant 10 ans, ou remplacement de la machine par Festool

Livraison standard






rallonge VL-LHS 2 225; clip de tuyau SC-LHS 2 225; fixation velcro KV-215 (pack de 5); pack de 5 Granat P180; câble secteur plug it (4 m); plateau de ponçage Ø 220 mm avec pad d'interface; Systainer SYS3 XXL 337; aspirateur CTL 36 E AC PLANEX

Caractéristiques techniques






Puissance absorbée	400	W
Vitesse de rotation (excentrique)	5000 - 8500	min ⁻¹
Course de ponçage	4	mm
Ø plateau de ponçage interchangeable	220	mm
Ø abrasif	225	mm
Longueur	1,2/1,65	m
Ø raccord d'aspiration	36/27	mm
Poids (longueur 1,20 m)	4	kg
Poids (longueur 1,65 m)	4,7	kg
Type d'alimentation	Secteur	

FESTOOL





Accessoires

	Désignation	Type	Réf.	EAN
	Plateau de ponçage	ST-D220/48-LHS 2 225	205415	4014549375518
	Rallonge	VL-LHS 2 225	205416	4014549375525
	Clip de tuyau	SC-LHS 2 225	205417	4014549375532
	Pad d'interface	IP-STF-D220/48-LHS 2 225	205418	4014549375549
	Fixation velcro	KV-215/5	205294	4014549370414


Consommables

	Désignation	Type	Réf.	EAN
	Abrasif	STF D225/48 P24 SA/25	205650	4014549380925
	Abrasif	STF D225/48 P36 SA/25	205652	4014549380932
	Abrasif	STF D225/48 P40 GR/25	205653	4014549380949
	Abrasif	STF D225/48 P60 GR/25	205654	4014549380963
	Abrasif	STF D225/128 P80 GR/25	205655	4014549380970

Ceci pourrait également vous intéresser

	Désignation	Type	Réf.	EAN
	Sac d'élimination des déchets	ENS-SRM 45-LHS 225/5	495015	4014549088340
	Harnais	TG-LHS 225	496911	4014549136843
	Aspirateur	CTL 26 E AC	584017	4014549123386
	Aspirateur	CTL 26 E AC	201624	4014549265338

Ceci pourrait également vous intéresser

	Désignation	Type	Réf.	EAN
	Aspirateur	CTL 26 E AC CH	584018	4014549123393



Garantie all-inclusive*

Toujours plus performant

Après l'enregistrement, votre machine est entièrement assurée pendant trois ans.

* La Garantie all-inclusive est valable pour toutes les machines Festool enregistrées dans les 30 jours suivant l'achat. Les conditions de garantie s'appliquent. Conditions et informations sur le Festool SERVICE : www.festool.fr/services

Revendeur Festool